

Gymnasium Am Stoppenberg

Tagesheimschule des Bistums Essen



Information zur
gymnasialen Oberstufe

Die gymnasiale Oberstufe

am

Gymnasium Am Stoppenberg

Herzlich willkommen!

Der Unterricht findet in der Oberstufe in Kursen statt.



Klassenverband in der Sek I



Kurse in der Sek II

Vom Klassenverband zu Kursen

- **Keine gemeinsame Klasse, sondern immer neue Zusammensetzung in Kursen.**
- **Kursgröße kann variieren.**
- **Kurse finden i.d.R. immer in verschiedenen Räumen statt.**

Der Unterricht findet in der Oberstufe in Kursen statt.



Klassenverband in der Sek1



Kurse in der Sek II

Vom Klassenverband zu Kursen in der Oberstufe

- **Klassenlehrer und Klassenlehrerin** als Ansprechpartner
- Klasse i.d.R. **im Klassenraum erreichbar**
- I.d.R. **gleiche Stundenpläne** für alle Klassenmitglieder
- **Hauptfächer und Nebenfächer**
- **Tutor oder Tutorin** und (**Ober-**) **Stufenkoordinatoren** als Ansprechpartner
- **Stufenversammlung** für Besprechungen mit allen
- Unterschiedliche Fachwahlen = **individuelle Stundenpläne in unterschiedlichen Räumen**
- **Keine Haupt- und Nebenfächer** mehr! Sondern **Pflichtbelegungen und Wahlmöglichkeiten.**

Unterricht in der Oberstufe

Unterrichtsstunde = 65 Minuten

Stundentafel:

- 1. Stunde 8:00 Uhr – 09:05 Uhr**
- 2. Stunde 9:10 Uhr– 10:15 Uhr**
- 3. Stunde 10:35 Uhr – 11:40 Uhr**
- 4. Stunde 11:45 Uhr – 12:50 Uhr**
- 5. Stunde 14:05 Uhr - 15:10 Uhr**
- 6. Stunde 15:15 Uhr – 16:20 Uhr**
- 7. Stunde 16:25 Uhr – 17:30 Uhr**

- In Freistunden kann im „Lernflur“, der Aula etc. eigenständig gearbeitet werden.
- Weitere Ansprechpartner und Ansprechpartnerinnen:
 - Schülervvertretung im SV-Büro,
 - Tagesheimleitung (Fr. Nolte und Herr Bungarten),
 - Schulsozialarbeiter „Schumi“,
 - Schulpsychologin Frau Dr. Sander

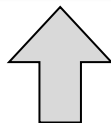


Abiturprüfung

2 LK 2 GK

Besondere
Lernleistung

Zulassung

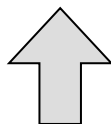


Q2.1 Q2.2

Q1.1 Q1.2

Qualifikationsphase: je Hj.
2 Leistungskurse (5-stündig)
8 Grundkurse (3-stündig)
Vertiefungs-/Projektkurse

Versetzung



Einführungsphase

Einführungsphase 12 Gk
Vertiefungskurse



Aufgabenfelder

AufgabenFeld I:
sprachlich-literarisch-
künstlerisch

AufgabenFeld II:
gesellschaftswissenschaftlich

AufgabenFeld III:
mathematisch-
naturwissenschaftlich-technisch

Fächer

Deutsch
Englisch, Französisch, Latein, Spanisch
Kunst, Musik; LI; VP; IP

Geschichte, Sozialwissenschaften;
Erdkunde, Philosophie

Mathematik
Physik, Chemie, Biologie
Informatik

Religionslehre

Sport



Belegung in der Einführungsphase (mind. **34** Wochenst.)

Pflichtbereich 9 Grundkurse:

AF I

- Deutsch
- Kunst oder Musik
- 1 fortgeführte Fremdsprache
- [2. Fremdsprache]

AF II

- 1 Gesellschaftswissenschaft

AF III

- Mathematik
- 1 klass. Naturwissenschaft
- [2. klass. Naturwiss. oder IF]

Religionslehre Sport

Wahlbereich 3 Kurse:

drei weitere Grundkurse
dazu Vertiefung in M/E

GK: 3-stündig

FS neu einsetzend: 4-stündig

Vertiefungskurse: 2-stündig

Erforderliche

Wochenstundenzahl in SII
mind. 102 (EF 34; Q 34 + 34)

(Basis: 45-Min.-Raster)

AF I

AF II

AF III



Schwerpunktbildung

1. Naturwissenschaftlicher Schwerpunkt:

1 klassische Naturwissenschaft

**1 weitere klassische
Naturwissenschaft oder Informatik**

**1 fortgeführte
Fremdsprache**

2. Fremdsprachlicher Schwerpunkt:

**1 fortgeführte Fremdsprache
1 weitere Fremdsprache**

**1 klassische
Naturwissenschaft**

Pflichtfächer u. Mindestbelegungsdauer in der gymn. Oberstufe

	EF.1	EF.2	Q1.1	Q1.2	Q2.1	Q2.2
Deutsch						
Fremdsprache 1 (bzw. 2)						
Musik/Kunst			LI; VP; IP			
Gesellschaftswissenschaft						
			Je 2 GK		GE/SW	
Mathematik						
Naturwissenschaft 1 (bzw. 2 oder Informatik)						
Religionslehre						
Sport						

Wahl der Leistungskurse und Grundkurse für Q1/Q2

Nur aus den Kursen der EF können gewählt werden



Der 1. LK muss sein:

Deutsch o. fortgeführte FS

Mathe o. kl. Naturwissenschaft

GK-Wahl gemäß den
Pflichtbedingungen

2 LK (5-std.)
Leistungskurse

(i. d. R.) 8 GK
(Pflicht- und
weitere Kurse)

Das sind 8 LK
in 4 Halbjahren.

+

Das sind 32 GK
(z. B. 8 + 8 + 8 + 8)
in 4 Halbjahren.

Qualifikationsphase

38 - 40 Kurse



Projektkurse

- Angebot der Qualifikationsphase (optional, ggf. verpflichtend)
- Zwei- bis dreistündiger Jahreskurs, ggf. schuljahresübergreifend (Q1/Q2)
- Anbindung an ein Referenzfach (Lk/Gk aus Qualifikationsphase)
- am GAS: u. a. Kunst, Geschichte, Informatik oder ggf. Sport, Deutsch, Fremdsprachen, Religion und Naturwissenschaften als Projektkurs wählbar
- ggf. fächerverbindend/fachübergreifend; Gruppenarbeiten möglich
- Abgrenzung von der Obligatorik des Lehrplans
- Jahresnote am Ende des Projektkurses
- Anrechnung im Umfang von zwei Gk
- alternative Anrechnung als besondere Lernleistung (wie ein 5. Abiturfach)
- Belegung entpflichtet von der Erstellung einer Facharbeit



Wahl der 4 Abiturfächer

Erstes Abiturfach (Schriftliche Prüfung)	Zweites Abiturfach (Schriftliche Prüfung)	Drittes Abiturfach (Schriftliche Prüfung)	Viertes Abiturfach (Mündliche Prüfung)
1. Leistungskurs	2. Leistungskurs	Grundkurs	Grundkurs

2 der 4 Abiturfächer müssen sein:

D

M

Fremdsprache

Die 4 Abiturfächer müssen die
3 Aufgabenfelder abdecken:

AF I

AF II

AF III

AF I kann nur durch Deutsch oder eine
Fremdsprache abgedeckt werden.

Religion kann das 2. AF abdecken.

Ausgeschlossen:

- zwei NW bzw. NW + IF
- NW + Kunst/Musik
- (NW+Sport) - (KR+Sport)

Mathematik im ABI bei:

- Kunst/Musik – (Sport)
- zwei FS – zwei GW

**Alle Abiturfächer müssen in Q1/2
schriftlich belegt werden!**



Wahl der 4 Abiturfächer: Beispiele

Erstes Abiturfach (Schriftliche Prüfung)	Zweites Abiturfach (Schriftliche Prüfung)	Drittes Abiturfach (Schriftliche Prüfung)	Viertes Abiturfach (Mündliche Prüfung)
1. Leistungskurs	2. Leistungskurs	Grundkurs	Grundkurs
D	E	Ge	Bi
M	Ph	Ek	D
M	D	Ku	Rel
E	SW	If	D
E	Ek	Ge	M

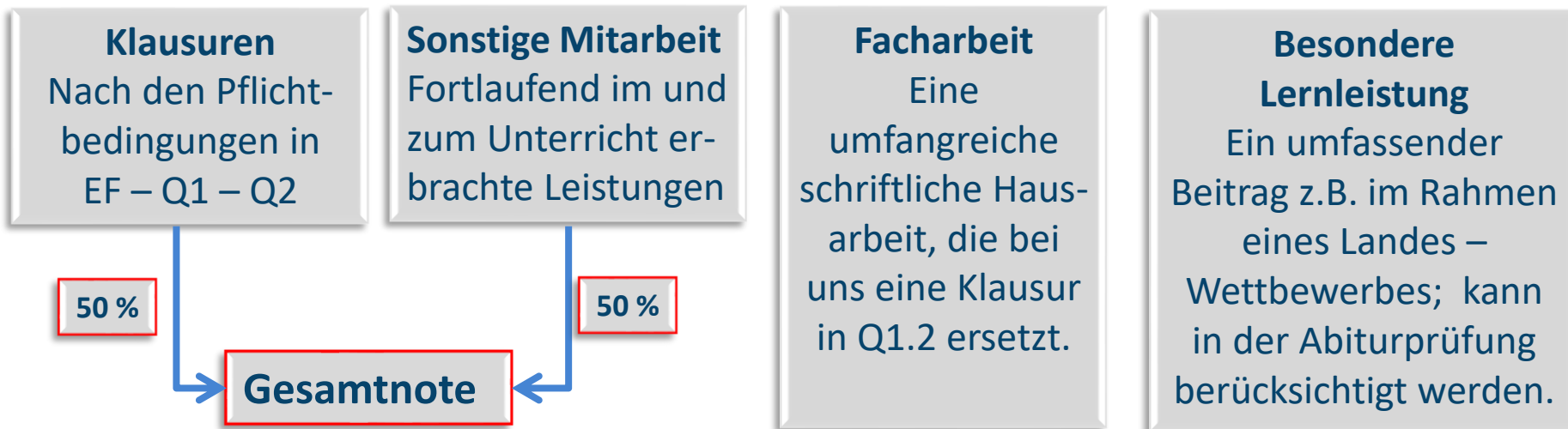
Fächer, in denen Klausuren geschrieben werden müssen

1. Abiturbindung :

	EF.1	EF.2	Q1.1	Q1.2	Q2.1	Q2.2	A
1. LK			je Kurs 2			1	1
2. LK			je Kurs 2			1	1
3. Abiturfach					je 2	1	1
4. Abiturfach					je 2		
2. Fächerbindung :							
Deutsch	2	2	2	2	2		P
fortgeführte FS	2	2	2	2	2		R
neu einsetzende FS	2	2	2	2	2		Ü
Gesellschaftswissenschaft	1	1 (👉Abiturbedingung!)					F
Mathematik	2	2	2	2	2		U
Naturwissenschaft	1	1	abh. vom Schwerpunkt				N
							G



Leistungsnachweise



Leistungsbewertung in Q1/Q2

Defizitäre Leistung

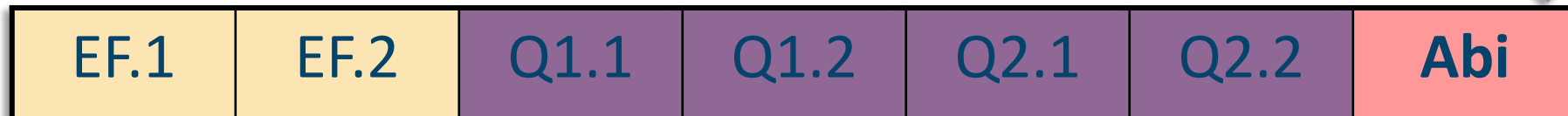
Noten	sehr gut			gut			befr.		ausr.		ausr. minus	mangelh.			ungenüg.	
	+	-		+	-		+	-	+	-		+	-			
Tendenz	+	-		+	-		+	-	+	-		+	-			
Punkte	15	14	13	12	11	10	9	8	7	6	5	4	3	2	1	0



Schulabschlüsse

Bei Auslands-
aufenthalt im 2.
Halbjahr der EF

Allgemeine
Hochschulreife
ABITUR



FACHHOCHSCHULREIFE (schulischer Teil)

auf Grundlage der Leistungen in den LK und in 11 GK des Pflichtbereichs.

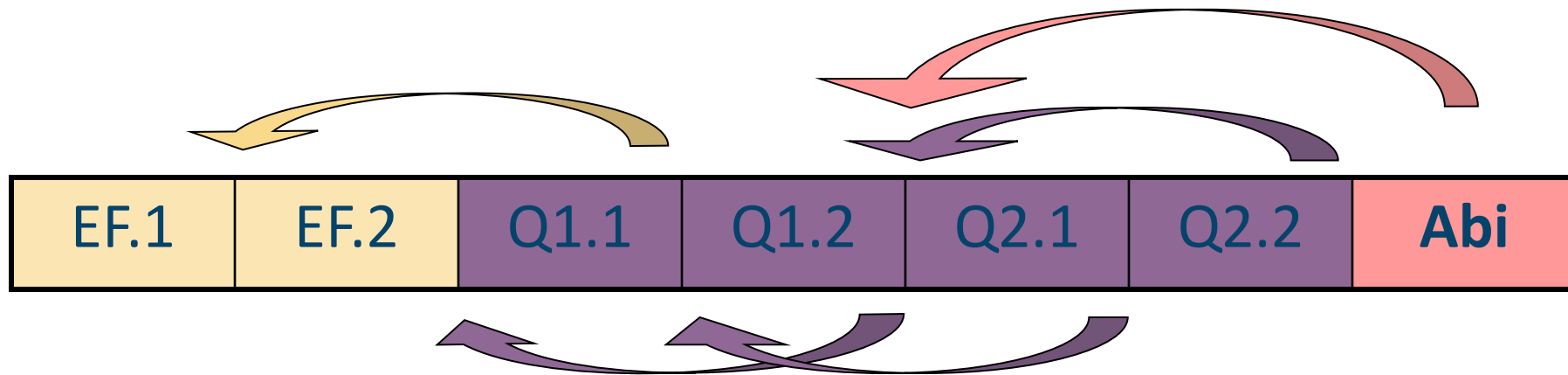
Zusätzlich eine abgeschlossene Berufsausbildung oder ein einjähriges
gelenktes Praktikum



Rücktritt und Wiederholung

Rücktritt auf Antrag; Konferenz entscheidet; Verlust der Versetzung

Wiederholung bei Nichtzulassung oder bei Nichtbestehen der Abiturprüfung



Notwendige oder freiwillige Wiederholung;
die Jahrgangsstufenkonferenz entscheidet

Die Höchstverweildauer von 4 Jahren darf nicht überschritten werden.
- Sonderregelung bei Nichtbestehen der Abiturprüfung -



Zusätzliche schulische Veranstaltungen

Betriebspraktikum (obligatorisch):

- zweiwöchig; in einer (sozialen) Einrichtung
- Abgabe eines Praktikumsberichts; Reflexion der außerschulischen Erfahrung



Studienfahrt (obligatorisch):

- ca. 6 Tage
- im Anbindung an einen der Leistungskurse



EF.1

EF.2

Q1.1

Q1.2

Q2.1

Q2.2

Abi

Kontinuierliche individuelle schulische Laufbahnberatung
(u. a. Leistungskurs- und Abiturfächerwahlen)

Durchführung der Kurswahlen mit der Laufbahnplanung und -beratung (“LuPO“)

Die Fachwahlen werden digital (dezentral =
zuhause) am Computer von den aktuellen
10. Klassen und Quereinsteigern durchgeführt:

Durchführung und Versenden der “LuPO-Datei“
per E-Mail an die Schuladresse
„[nachname.vorname]@gymstopp.org“

LuPO: Ein Programm, das dich bei der Planung deiner Schullaufbahn unterstützt

Das Laufbahnberatungs- und Planungstool (LuPO) ist ein Windows-Programm, das kostenlos vom Schulministerium zur Verfügung gestellt wird, um Schülerinnen und Schüler zusammen mit ihren Eltern bei der Planung der Schullaufbahn zu unterstützen.

Wie könnt ihr LuPO nutzen:

1. Ladet euch das Programm von der **Homepage der Schule** (Für SchülerInnen – Informationen für die Oberstufe – Download der Lupo-Schülerversion als ZIP) herunter und speichert es an einem beliebigen Ort auf eurem Computer.
2. Neben dem Programm benötigt jeder Schüler seine **individuelle LuPO-Datei**. Diese wird allen Schülern **per Mail** zugeschickt. **Achtung:** Der Versand erfolgt ausschließlich an die **schulische E-Mail-Adresse!** **Speichert auch eure LuPO-Datei auf eurem Computer!**
3. Nun könnt ihr das Programm mit einem einfachen Doppelklick starten (Bei der Zip-Datei ist eine Installation nicht erforderlich). **Wichtig: Schülerversion von LuPO öffnen!** Nach dem Programmstart fragt das Programm nach der persönlichen LuPO-Datei. Ohne diese Datei könnt ihr das Programm nicht starten! Navigiert zu dem Ordner, in dem ihr eure LuPO-Datei gespeichert habt (vgl. Punkt 2).
4. Nun könnt ihr eure Wahlen eingeben. Die Eingaben werden **automatisch gespeichert!**
5. Durch Aktivieren des **Prüfmodus** könnt ihr nun überprüfen, ob eure Wahl korrekt ist.
6. Nachdem ihr eure LuPO-Datei korrekt ausgefüllt habt, müsst ihr sie an eure Beratungslehrer **zurückschicken**. Schreibt eine Mail an eure Stufenleiter und hängt die ausgefüllte LuPO-Datei als Dateianhang an diese E-Mail. Wer einen lokalen E-Mail-Client (z.B. Outlook oder Thunderbird) auf seinem Computer eingerichtet hat, kann seine LuPO-Datei auch direkt aus LuPO heraus verschicken.

Eure persönliche LuPO-Datei (Beispiel):

Fachwahlen für die einzelnen Halbjahre

Prüfmodus aktivieren

E-Mail-Versand (optional)

Fächerangebot der Schule

Ergebnisse der Fachwahlprüfung

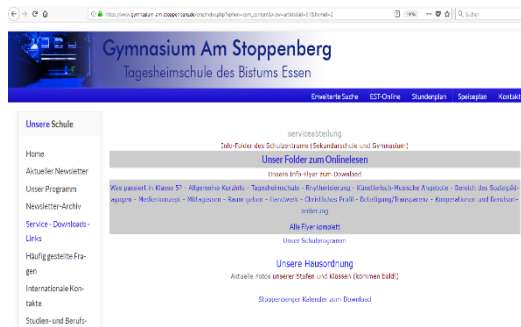
Fach	Kürzel	Fremdspr.		Einführungsphase		Qualifikationsphase				Abitur-fach
		Spr.-Folge	ab Jg.	EF.1 (M,S)	EF.2 (M,S)	Q1.1 (M,S,LK)	Q1.2 (M,S,LK)	Q2.1 (M,S,LK)	Q2.2 (M,S,LK)	
Deutsch	D			S						
Englisch ab Kl. 5	E5	1	5	S						
Französisch, ab Kl. 6/7	F6									
Französisch ab Kl. 10	F0									
Lateinisch ab Kl. 6	L6									
Lateinisch ab Jg. 10	L0	2	EF	S						
Spanisch, ab Kl. 8	S8									
Spanisch ab Kl. 10	S0									
Musik	MU									
Kunsterziehung	KU			S						
Literatur	LI									
Musik (Vokalpraxis)	VP									
Musik (Instrumentalpraxis)	IP									
Geschichte	GE			M						
Erdkunde	EK									
Sozialwissenschaften	SW			S						
Philosophie	PL			M						
Katholische Religionslehre	KR			M						
Evangelische Religionslehre	ER									
Mathematik	M			S						
Physik	PH									
Chemie	CH									
Biologie	BI			S						
Informatik	IF									
Sport	SP			M						
Englisch-Vertiefungskurs	VE									
Mathematik-Vertiefungskurs	VM									
Kunst-Projektkurs	KU-PJK									
Projektkurs-Informatik	IF-PJK									

Kurse	11	0	0	0	0	0	0	0	0	?
Wochenstd.	34	0	0	0	0	0	0	0	0	?
Durchschnitt	E-Phase: 17		Q-Phase: 0							

Überprüfung der Pflichtstundenzahl

Laufbahnprognose

Durchführung der Fachwahlen mit LuPO im Überblick



Fach	Kürzel	Prüfungstermin	Prüfungsort	EF-1	EF-2
		Sp. 1	Sp. 2	Sp. 1	Sp. 2
Deutsch	D				
Englisch ab Kl. 5	ES	1	5		
Französisch ab Kl. 6/7	FS				
Französisch ab Kl. 10	FO				
Lateinisch ab Kl. 6	LS				
Lateinisch ab Jg. 10	LO	2	EF		
Spanisch ab Kl. 6	SS				
Spanisch ab Kl. 10	SO				
Musik	MU				
Kunsterziehung	KU				
Literatur	LI				
Musik (Vokalensemble)	VP				
Musik (Instrumentalensemble)	IP				
Geschichte	GE				
Erkunde	EK				
Sozialwissenschaften	SW				
Philosophie	PH				
Katholische Religionslehre	KR				
Evangelische Religionslehre	ER				
Mathematik	M				
Physik	PH				
Chemie	CH				
Biologie	B				
Informatik	IF				
Sport	SP				
Englisch-Vertiefungskurs	VE				
Mathematische Vertiefungskurse	MT				
Kunst-Projektkurs	KU-PJK				
Projektkurs-Informatik	IF-PJK				



1.

Eure persönliche LuPO-Datei erhaltet ihr von der Stufenleitung per Mail an eure schulische E-Mail-Adresse.

2.

Ladet euch das LuPO-Programm von der Schulhomepage herunter.

3.

Füllt eure persönliche LuPO-Datei aus und überprüft in LuPO, ob eure Wahl korrekt ist. Nehmt ggf. an einer Wahlberatung teil.

4.

Schickt eure ausgefüllte LuPO-Datei **bis Mo. 18.03.2024** zurück an eure Stufenleitung.





Die ursprüngliche Version dieser PowerPoint-Präsentation wurde von Egbert Cardaun in Zusammenarbeit mit Annegret Adämmer erstellt.

Städt. Gymnasium Borghorst. Steinfurt. 2002.

**Für das Gymnasium Am Stoppenberg zuletzt überarbeitet
von Michaela Himmelseher, Hannah Schmillenkamp, Andreas Ciecior
und Harald Feuser.**

Stand: Februar 2024

Gymnasium Am Stoppenberg

Tagesheimschule des Bistums Essen



Information zur
gymnasialen Oberstufe

Kontakt:

himmelseher.michaela@gymstopp.org
schmillenkamp.hannah@gymstopp.org

Für die LupO-Dateien:
ciecior.andreas@gymstopp.org

feuser.harald@gymstopp.org



Sprechstunden:

Quereinsteiger: Herr Ciecior
per E-Mail: ciecior.andreas@gymstopp.org

Klasse 10a: Herr Ciecior
4.-8.03.'24, 13-14 Uhr im UMO

Klasse 10b: Frau Schmillenkamp
4. & 6 --8.03.'24, 13-14 Uhr im UMO

Klasse 10c: Frau Himmelseher
4.-7.03.'24, 13-14 Uhr im UMO



Herzlichen Dank für Ihre Aufmerksamkeit!
Wir wünschen allen Schülerinnen und Schülern
viel Erfolg im laufenden Schuljahr und
freuen uns auf die Zusammenarbeit in der Oberstufe!

Sprechstunden:

ENDE